

Katalog von der Stadt-Bücherei München

Gehen Sie auf die Internet-Seite


www.muenchner-stadtbibliothek.de/opac

Sie kommen direkt auf die Start-Seite.

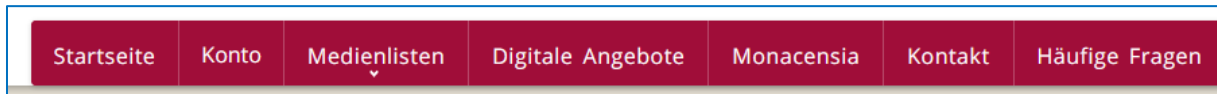
Auf der Start-Seite finden Sie aktuelle Infos.

1. _____
2. _____
3. _____

Die **Start-Seite** sieht so aus:



Auf der Internet-Seite sehen Sie oben eine rote Leiste.

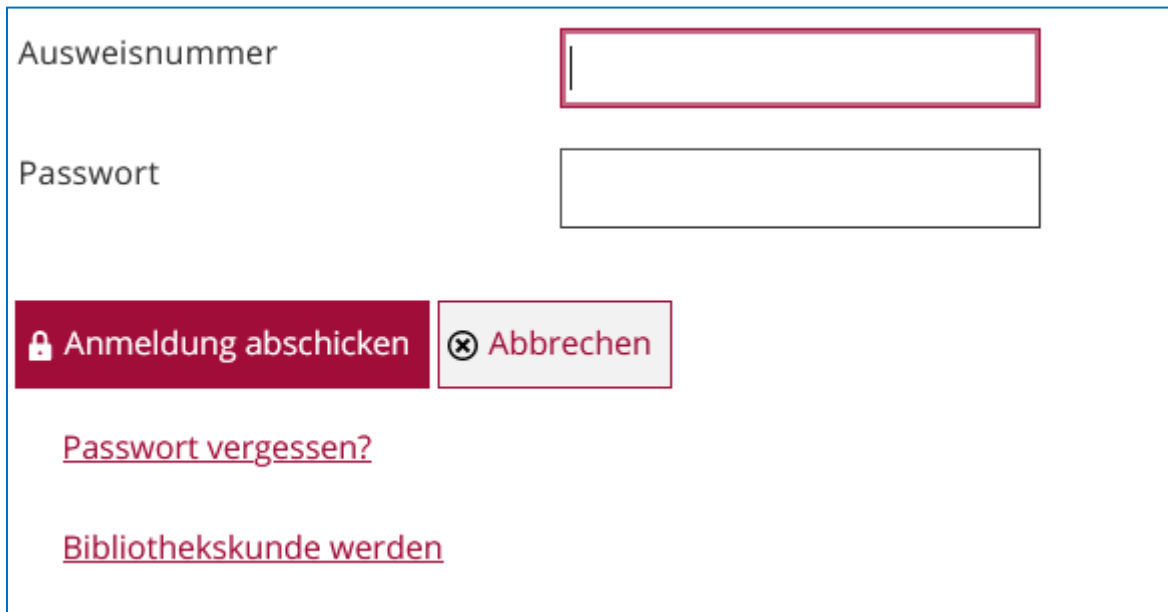


Von dort kommen Sie auf weitere Seiten:

- Konto
- Medien-Listen
- Digitale Angebote
- Monacensia
Das Spricht man: Mo-na-zenn-si-a
Das ist eine besondere Bücherei.
- Kontakt
- Häufige Fragen

Klicken Sie auf **Konto**.

Hier können Sie sich anmelden.



The image shows a login form with the following elements:

- A label "Ausweisnummer" next to a text input field.
- A label "Passwort" next to a text input field.
- Two buttons: "Anmeldung abschicken" (with a lock icon) and "Abbrechen" (with a close icon).
- Two links: "[Passwort vergessen?](#)" and "[Bibliothekskunde werden](#)".

Schreiben Sie Ihre Ausweis-Nummer in den oberen Kasten.

Darunter schreiben Sie Ihr Passwort.

Klicken Sie dann auf:

Anmeldung abschicken.

Dann kommen Sie in Ihr Konto.

Sie haben Ihr Passwort vergessen?

Dann klicken Sie auf:

Passwort vergessen.

Sie haben noch keinen Ausweis?

Dann klicken Sie auf:

Bibliothekskunde werden.

Dann können Sie sich anmelden.

Klicken Sie auf **Medien-Listen**.

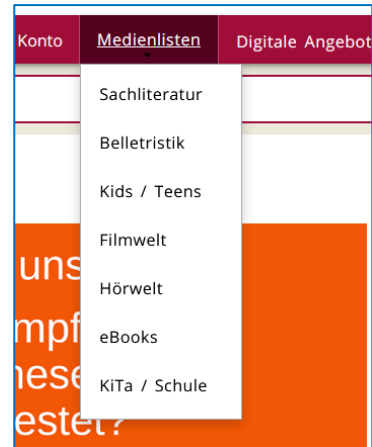
Dann sehen Sie eine Liste.

Hier finden Sie Tipps.

Zu verschiedenen Themen.

Zum Beispiel:

- Fach-Literatur
- Kinder
- Filme




Die Tipps sind von Mitarbeiter*innen aus der Stadt-Bücherei.

Klicken Sie auf ein Thema.

Dann finden Sie die Tipps.

Klicken Sie auf **Digitale Angebote**.



The screenshot shows the 'Digitale Angebote' section of a library website. At the top, there is a navigation bar with links for 'Startseite', 'Konto', 'Medienlisten', 'Digitale Angebote', 'Monacensia', 'Kontakt', and 'Häufige Fragen'. Below the navigation bar is a search bar with a search icon and the text 'Suchbegriff'. To the right of the search bar is a dropdown menu labeled 'Bitte auswählen' and a 'Suchen' button. The main content area features the heading 'Digitale Angebote' followed by a paragraph: 'Mit Ihrem Bibliotheksausweis der Münchner Stadtbibliothek können Sie auf unsere umfangreichen digitalen Angebote kostenlos zugreifen.' Below this is another paragraph: 'Hier können Sie sich online für unser digitales Angebot [anmelden](#). Für Fragen zu einzelnen Angeboten wenden Sie sich an unseren [Support](#).' A horizontal line separates this text from the service logos. The first logo is 'press reader' with the tagline 'Zeitungen und Zeitschriften aus 100 Ländern in 60 Sprachen.' Below it are two more logos: 'onleihe' with the tagline 'Deutschsprachige E-Books und Hörbücher zum Downloaden und Streamen' and 'OverDrive' with the tagline 'Aktuelle englischsprachige eBooks und Hörbücher zum Download und Streamen.' To the right of the 'OverDrive' logo is a red text link: '[Hier finden Sie unser gesamtes digitales Angebot.](#)'

Digital bedeutet:

Die Angebote sind im Internet.

Die kann man dann auf dem Computer lesen.

Oder auf dem Tablet.

Zum Beispiel:

- Zeitungen
- Zeitschriften
- Sprach-Kurse
- Hör-Bücher



Auf der Seite finden Sie diese Angebote.

Klicken Sie auf **Monacensia**.

Das spricht man: Mo-na-zenn-si-a

Die Monacensia ist eine Bücherei in München.

Auf der Seite können Sie Texte suchen.

monacensia
im hildebrandhaus

Startseite | Nachlässe/Bestände | Handschriften | Personen

Suche Handschriften

Bitte füllen Sie mindestens ein Suchfeld aus

1. Person	<input type="text"/>	<input type="text"/>
2. Person	<input type="text"/>	<input type="text"/>
Körperschaft		<input type="text"/>
Titel		<input type="text"/>
Freie Suche		<input type="text"/>
Signatur		<input type="text"/>

Klicken Sie auf **Kontakt**.



Startseite Konto Medienlisten Digitale Angebote Monacensia Kontakt

Suchbegriff

Kontakt

Wie erreichen Sie uns?

Münchner Stadtbibliothek
Stadtbibliothek Am Gasteig
Rosenheimer Str. 5
81667 München
Tel. 089 48098-3313

Unsere Hotlines

Sie haben Fragen zur Bibliothek und ihrer Benutzung?
Schicken Sie uns eine Nachricht über die [eAuskunft](#).

Sie haben Anregungen für unseren Medienbestand?

Nutzen Sie unser Formular für [Titelwünsche](#).

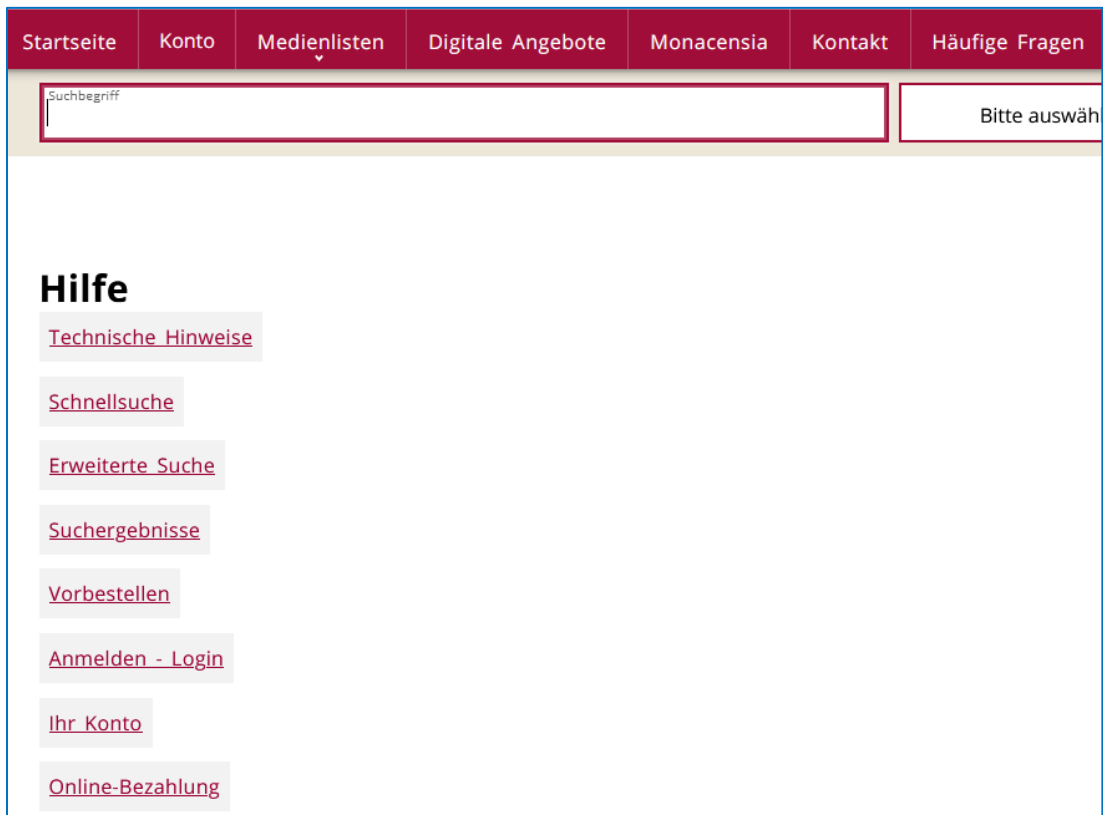
Hier finden Sie:

- unsere Adresse
- unsere Telefon-Nummer

Sie haben Fragen?

Dann finden Sie hier auch die Kontakt-Möglichkeit.

Klicken Sie auf **häufige Fragen**.



The screenshot shows a website header with a navigation menu and a search bar. The navigation menu includes links for 'Startseite', 'Konto', 'Medienlisten', 'Digitale Angebote', 'Monacensia', 'Kontakt', and 'Häufige Fragen'. Below the navigation menu is a search bar with the placeholder text 'Suchbegriff' and a button labeled 'Bitte auswählen'. Below the search bar is a section titled 'Hilfe' with a list of links: 'Technische Hinweise', 'Schnellsuche', 'Erweiterte Suche', 'Suchergebnisse', 'Vorbestellen', 'Anmelden - Login', 'Ihr Konto', and 'Online-Bezahlung'.

Hier finden Sie eine Liste mit Fragen.

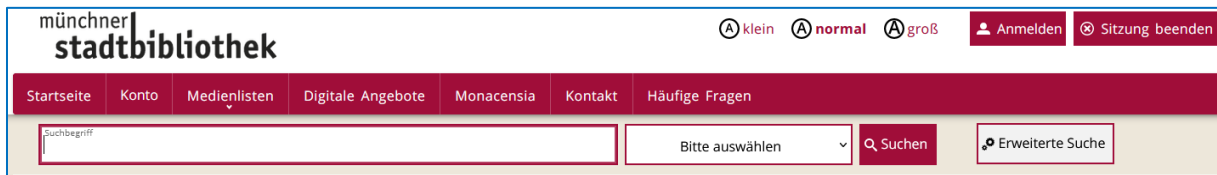
Die Fragen wurden schon oft gestellt.

Klicken Sie auf eine Frage.

Dann bekommen Sie die Antwort.

Achtung! Die Antworten sind in schwerer Sprache.

Im Katalog suchen



The screenshot shows the top navigation bar of the Munich City Library website. On the left is the logo 'münchner stadtbibliothek'. On the right are links for 'Anmelden' and 'Sitzung beenden'. Below the logo are navigation tabs: 'Startseite', 'Konto', 'Medienlisten', 'Digitale Angebote', 'Monacensia', 'Kontakt', and 'Häufige Fragen'. The search area features a text input field with the placeholder 'Suchbegriff', a dropdown menu labeled 'Bitte auswählen', a 'Suchen' button with a magnifying glass icon, and a link for 'Erweiterte Suche'.

Auf der Internet-Seite finden Sie immer diese Zeile.

Hier können Sie in unserem Katalog suchen.

Im Katalog stehen alle Medien von unseren Büchereien.

Es gibt das Feld Such-Begriff.

Dort schreiben Sie rein:

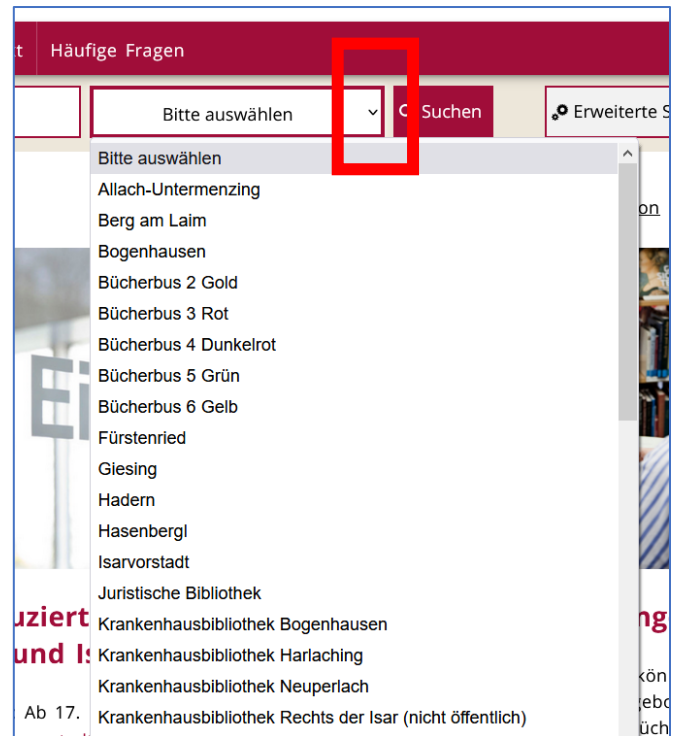
- den Titel
- die Namen vom Autor
- Stich-Wörter zum gesuchten Medium
- oder Medien-Typen
zum Beispiel: CD, Zeitung



A close-up of the search input field, showing a rectangular box with a thin border and the placeholder text 'Suchbegriff' inside.

Danach klicken Sie auf suchen.

Im Feld daneben können Sie wählen.
In welchem Ort wollen Sie das
Medium abholen?
Klicken Sie auf den kleinen Pfeil im
weißen Kasten.
Dann sehen Sie die Liste von den
Orten.
Wählen Sie einen Ort aus.
Dann klicken Sie auf suchen.



Achtung!


Sie müssen alles richtig schreiben.

Zum Beispiel:

Sie suchen Donald Duck.

Sie vergessen das k am Ende.

Dann können Sie nichts finden.



Das Groß-Schreiben von Wörtern ist unwichtig.

Die Buchstaben ä, ö, ü können Sie benutzen.

Oder ae, oe, ue.

Die Suche erkennt beide Möglichkeiten.

Das ß können Sie benutzen.

Oder Sie schreiben das Wort mit ss.

Die Suche erkennt beide Möglichkeiten.

Sie können Wörter auch mit Binde-Strich trennen.

Sie suchen nach mehreren Wörtern?

Sie können die Wörter nacheinander in die Zeile schreiben.

Die Reihen-Folge ist egal.

Zum Beispiel:

Sie suchen ein Buch von der Geschichte München.

Sie können schreiben:

- Geschichte München oder
- München Geschichte

Die Ergebnisse sind die Gleichen.

Sie haben etwas gesucht?

Dann bekommen Sie eine Liste mit den Ergebnissen.

Das heißt: Treffer-Liste.

Trefferliste

Gesucht wurde mit: "Freie Suche = geschichte münchen", Treffer: 1- 22 von 7620

1 [Munzinger-Biographie : Norbert Frei](#)
 04/2018
 Markieren ☆ Merken

2 [Mehr als eine Revolution : 200 Jahre deutsch-griechische Geschichte und ihre Erinnerungsorte in München](#)
 Simon Goeke [Herausgeber/in]. - 1. Auflage. - Buch&Media
 Markieren ☆ Merken 📍 Standort

Sie können sich nun jedes Ergebnis anschauen.

Das heißt auf der Internet-Seite: Exemplar-Angaben.

Klicken Sie dafür auf das Ergebnis.

Das Ergebnis sagt Ihnen:

- In welcher Bücherei finden Sie es?
- Können Sie es gerade ausleihen?
- Ist es gerade verliehen?

Exemplarangaben

Bibliothek	Standort	Signatur	Bestellmöglichkeit	Verfügbarkeit
Stadtbibliothek im HP8	Musik Bücher	Sbm 501 D /BOC	28-Tage Ausleihe	✓ verfügbar

Es werden viele Ergebnisse angezeigt?
Dann können Sie die Ergebnisse sortieren.

Sortieren nennt man auch Filtern.

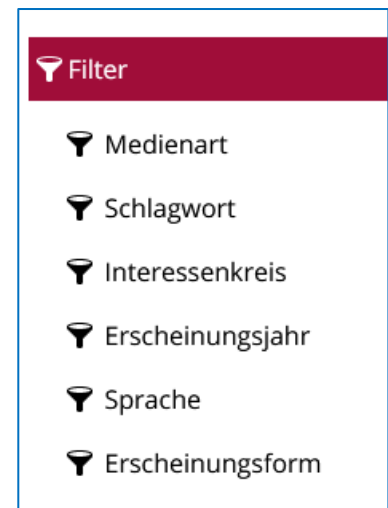
Auf der rechten Seite sehen die Filter.

Sie können auswählen:

- Wollen Sie nur eine Art von Medium haben?
Zum Beispiel nur Bücher.
- Es soll ein besonderes Wort vorkommen?
- Es soll für bestimmte Menschen sein?
Zum Beispiel für Kinder.
- Es soll aus einem bestimmten Jahr sein?
- Es soll in einer bestimmten Sprache sein?
- Es soll in einer bestimmte Art.
Wie der Text veröffentlicht wurde.
Zum Beispiel in einer Zeitschrift.

Klicken Sie auf diesen Begriff.

Dann werden Ihnen nur diese Ergebnisse angezeigt.



Sie können auch gleich so genau suchen.

Auf der rechten Seite befindet sich die **Erweiterte Suche**.

Klicken Sie darauf.

Dann sehen Sie die erweiterte Suche.

Erweiterte Suche

	Titel	<input type="text"/>	Register	
UND	Person	<input type="text"/>	Register	
UND	Musikgruppe / Institution	<input type="text"/>	Register	
Medienart	- Alle -			
Sprache	- Alle -			
Noten	- Alle -			
Auswahl	Bitte hier die Themensuche auswählen			
Themensuche	<input type="text"/>			

Einengende Suchbegriffe

Verlag	<input type="text"/>		
Jahr präzise	Jahr von	Jahr bis	
<input type="text"/>	<input type="text"/>	<input type="text"/>	
Bandnummer	Heftnummer	Satznummer	
<input type="text"/>	<input type="text"/>	<input type="text"/>	

Hier können Sie schon gleich bestimmte Dinge mit aussuchen.

Zum Beispiel:

- Sie wollen nur Bücher sehen.
- aus einem bestimmtem Jahr.

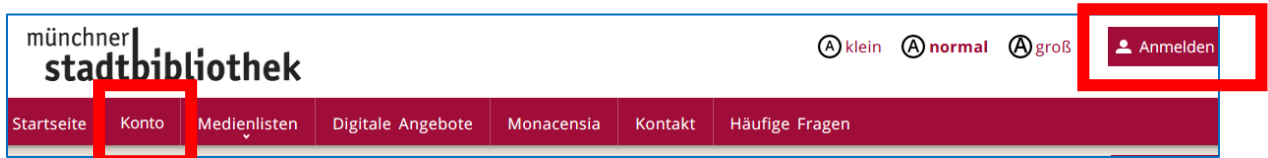
Ihr Benutzer-Konto

Sie haben sich bei der Stadt-Bücherei angemeldet?

Dann haben Sie ein Benutzer-Konto.

Auf der Internet-Seite können Sie sich in Ihrem Benutzer-Konto anmelden.

Klicken Sie dafür auf Anmelden oder Konto.



Dann erscheint diese Seite:

Angaben zur Identifizierung

Ausweisnummer

Passwort

[Passwort vergessen?](#)

[Bibliothekskunde werden](#)

In die 1. Zeile schreiben Sie Ihre Ausweis-Nummer

In die 2. Zeile schreiben Sie Ihr Passwort.

Dann kommen Sie in Ihr Benutzer-Konto.

Sie haben Ihr Passwort vergessen?

Dann klicken Sie hier:

[Passwort vergessen?](#)

Sie haben noch kein Benutzer-Konto?

Dann klicken Sie hier.

[Bibliothekskunde werden](#)

In Ihrem Benutzer-Konto können Sie viele Dinge erledigen.

So sieht Ihr Benutzer-Konto aus.

Klicken Sie auf **Service-Bereich**.

Hier können Sie:

- Ihre Adresse ändern
- Ihr Passwort ändern
- Ihre E-Mail-Adresse ändern

Servicebereiche		
GEBÜHRENKONTO	E-MAIL-ADRESSE VERWALTEN	PASSWORT
ADRESSE	Keine Ausleihen	Keine Bestellungen (Magazin)
7 BEREITSTELLUNGEN	1 BESTELLWUNSCH	Keine Vormerkungen

Sie sehen hier auch:

- Welche Medien haben Sie bestellt?
- Welche Medien haben Sie reserviert=

Sie finden hier auch die Info:

- Ihre bestellten Medien sind nun da.

Sie können Ihre Bestellungen hier auch wieder löschen.

Klicken Sie auf **Ausleihen**.

Hier können Sie sehen:

- Was haben Sie gerade ausgehliehen?
- Wann müssen Sie es zurück geben?

Sie können hier auch die Zeiten verlängern.

Fällig am	Bibliothek	Titel	Hinweis
<input type="checkbox"/> 19.09.2022	Stadtbibliothek im Motorama	[MP3-CD] Erebos 2 / U. Poznanski ; gelesen von Jens Wawrczeck ; Lesefassung: Ulla Mothes ; Regie: Frank Gustavus Zb 00000315666969	verlängerbar - Stand 06.09.2022
<input type="checkbox"/> 04.10.2022	Stadtbibliothek im Motorama	Kürbis : herzhaft und süß Xeo 76 /KÜR 00000315239731	verlängerbar - Stand 06.09.2022
<input type="checkbox"/> 04.10.2022	Stadtbibliothek im Motorama	In und um München - Wandern für die Seele : 20 Wohlfühlwege / Andrea & Harald Hesse Cec 54 /HES 00000403156981	verlängerbar - Stand 06.09.2022

Alle verlängern Markierte Medien verlängern [← Zur Übersicht](#)

Klicken Sie auf **Gebühren-Konto**.

Hier sehen Sie:

- Welche Gebühren müssen Sie bezahlen?
- Sie können die Gebühren hier auch bezahlen.

Mein Konto / Gebühren

Hier erhalten Sie eine Übersicht über Ihr Gebührenkonto.

Gebührenkonto für

Erstellt am

Datum: 02.09.2022 Uhrzeit: 12:06

Fällige Gebühren

0.00

[← Zur Übersicht](#)